



ТЕРРИТОРИАЛЬНЫЙ ОРГАН
ФЕДЕРАЛЬНОЙ СЛУЖБЫ
ГОСУДАРСТВЕННОЙ СТАТИСТИКИ
ПО НОВГОРОДСКОЙ ОБЛАСТИ

О ФИНАНСОВОМ СОСТОЯНИИ ОРГАНИЗАЦИЙ

в I квартале 2024 года

По данным оперативной статистической отчетности

СОДЕРЖАНИЕ

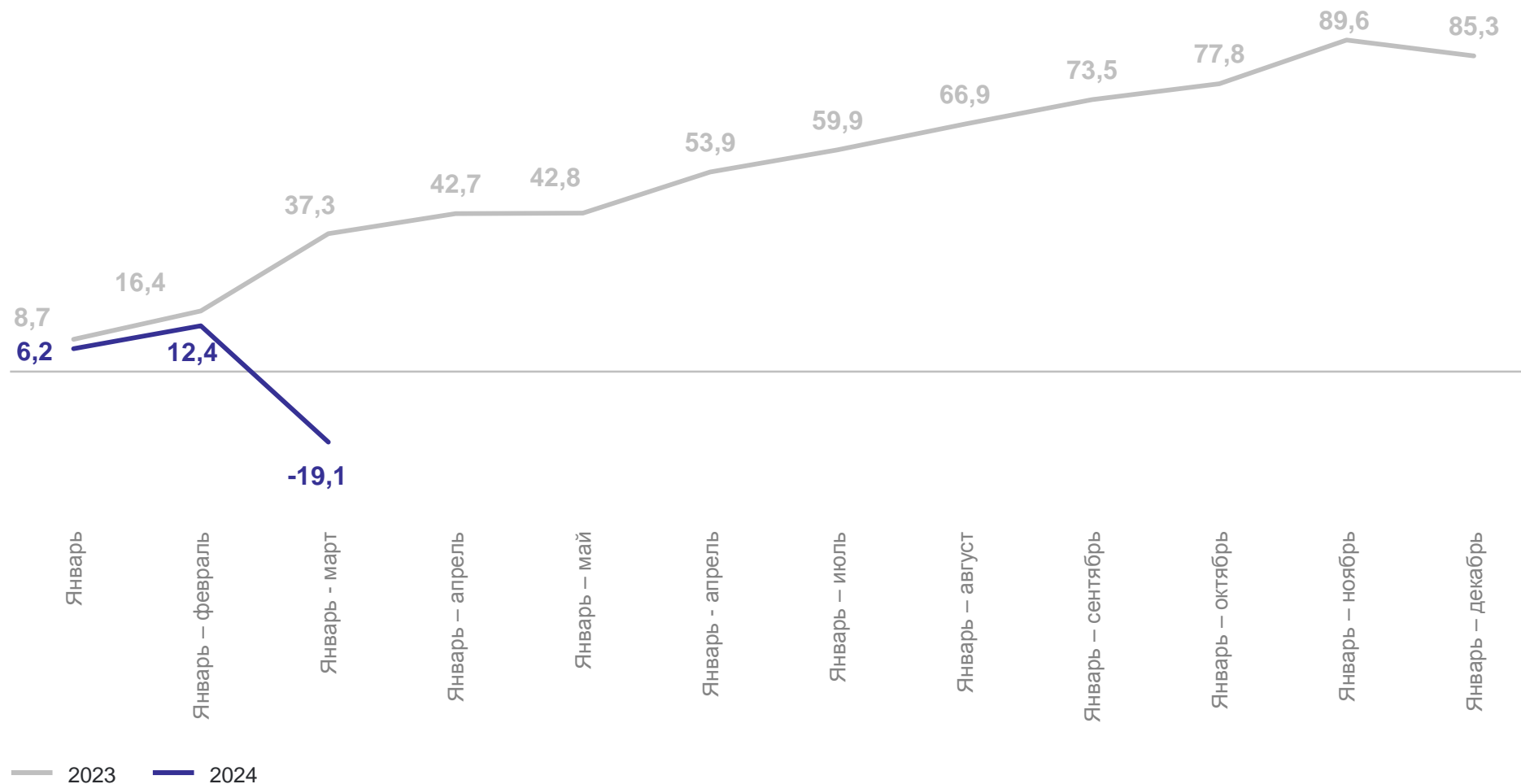
Сальдированный финансовый результат	3
Прибыльные и убыточные организации	6
Состояние платежей и расчетов организаций	10
Активы организаций	19

1 Сальдированный финансовый
результат

САЛДИРОВАННЫЙ ФИНАНСОВЫЙ РЕЗУЛЬТАТ*

миллиардов рублей

НОВГОРОДСТАТ

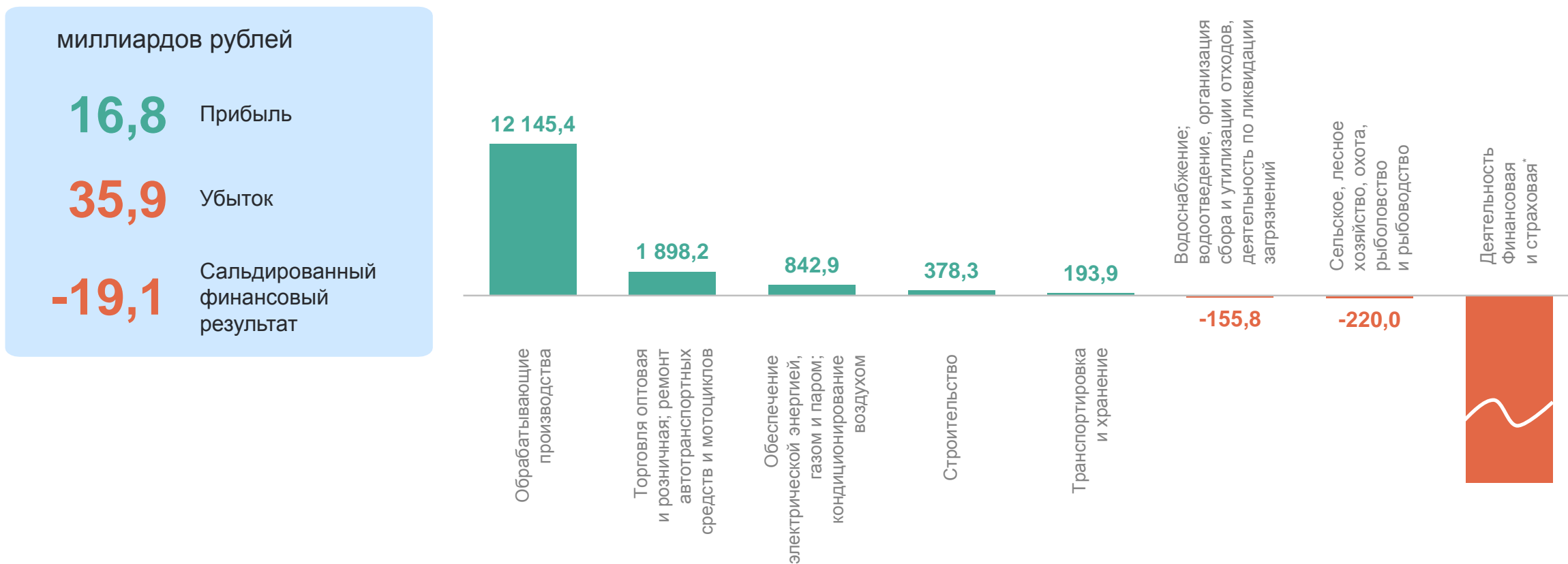


*Здесь и далее без субъектов малого предпринимательства, кредитных организаций, государственных (муниципальных) учреждений, некредитных финансовых организаций.

САЛЬДИРОВАННЫЙ ФИНАНСОВЫЙ РЕЗУЛЬТАТ ПО ОСНОВНЫМ ВИДАМ ЭКОНОМИЧЕСКОЙ ДЕЯТЕЛЬНОСТИ

миллионов рублей

НОВГОРОДСТАТ



*Данные не публикуются в целях обеспечения конфиденциальности первичных статистических данных, полученных от организаций, в соответствии с Федеральным законом от 29.11.2007 г. № 282-ФЗ «Об официальном статистическом учете и системе государственной статистики в Российской Федерации» (п.5. ст.4; ч.1. ст.9).

2 Прибыльные и убыточные организации

УДЕЛЬНЫЙ ВЕС УБЫТОЧНЫХ ОРГАНИЗАЦИЙ ПО ОСНОВНЫМ ВИДАМ ЭКОНОМИЧЕСКОЙ ДЕЯТЕЛЬНОСТИ

НОВГОРОДСТАТ

в процентах к общему числу организаций

79

Количество
организаций

41,1%

Убыточные

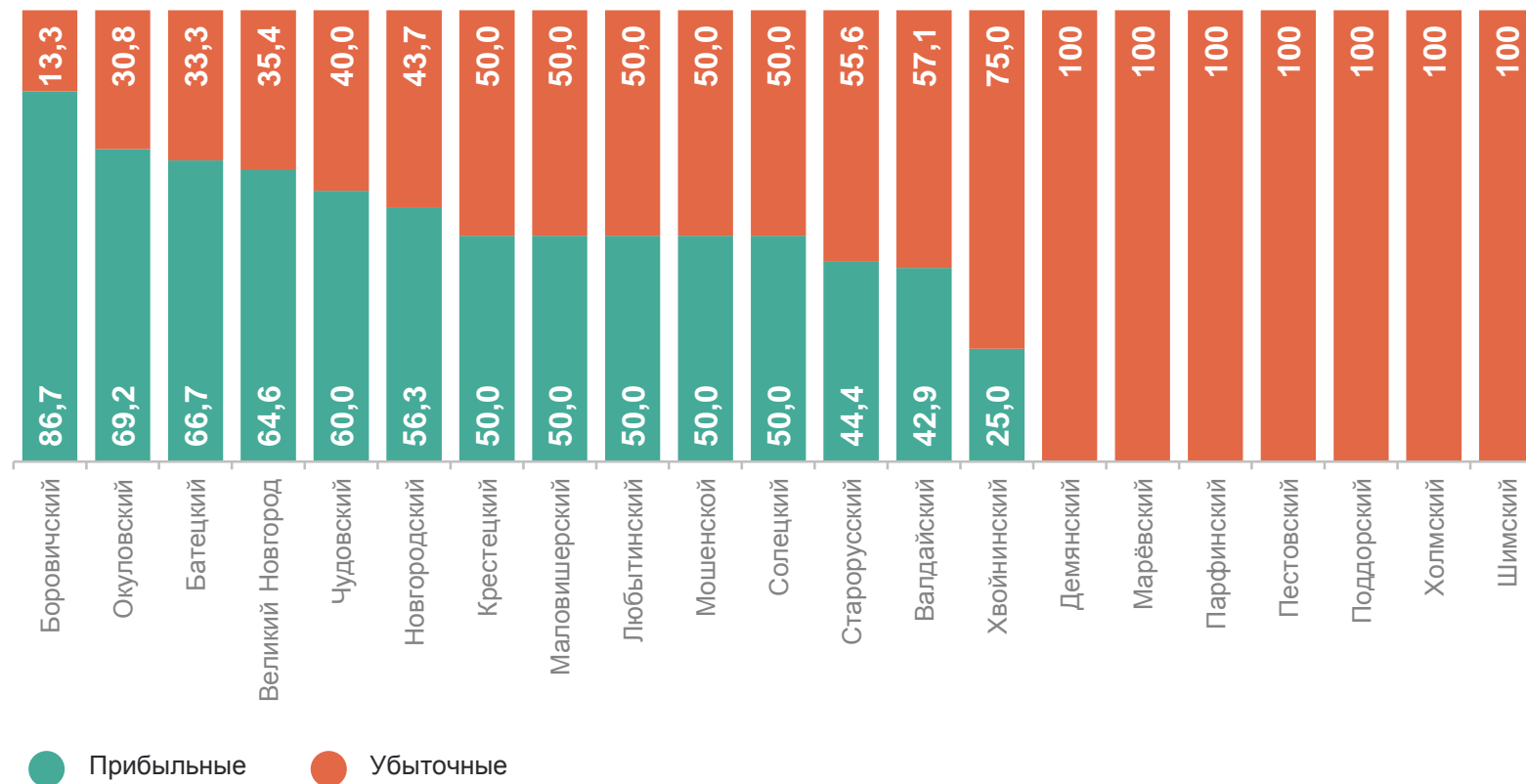


УДЕЛЬНЫЙ ВЕС ПРИБЫЛЬНЫХ И УБЫТОЧНЫХ ОРГАНИЗАЦИЙ ПО МУНИЦИПАЛЬНЫМ ОБРАЗОВАНИЯМ*

в процентах к общему числу организаций

НОВГОРОДСТАТ

г. Великий Новгород	35,4
г. Боровичи	13,3
г. Старая Русса	62,5



*В Волотовском муниципальном округе крупные и средние организации отсутствуют.

РЕНТАБЕЛЬНОСТЬ (УБЫТОЧНОСТЬ) ОРГАНИЗАЦИЙ*

в процентах

НОВГОРОДСТАТ



*Отношение прибыли (убытка) от продаж к затратам.

3

Состояние платежей и расчетов организаций

КРЕДИТОРСКАЯ ЗАДОЛЖЕННОСТЬ ОРГАНИЗАЦИЙ

на конец месяца; в % к предыдущему месяцу

НОВГОРОДСТАТ

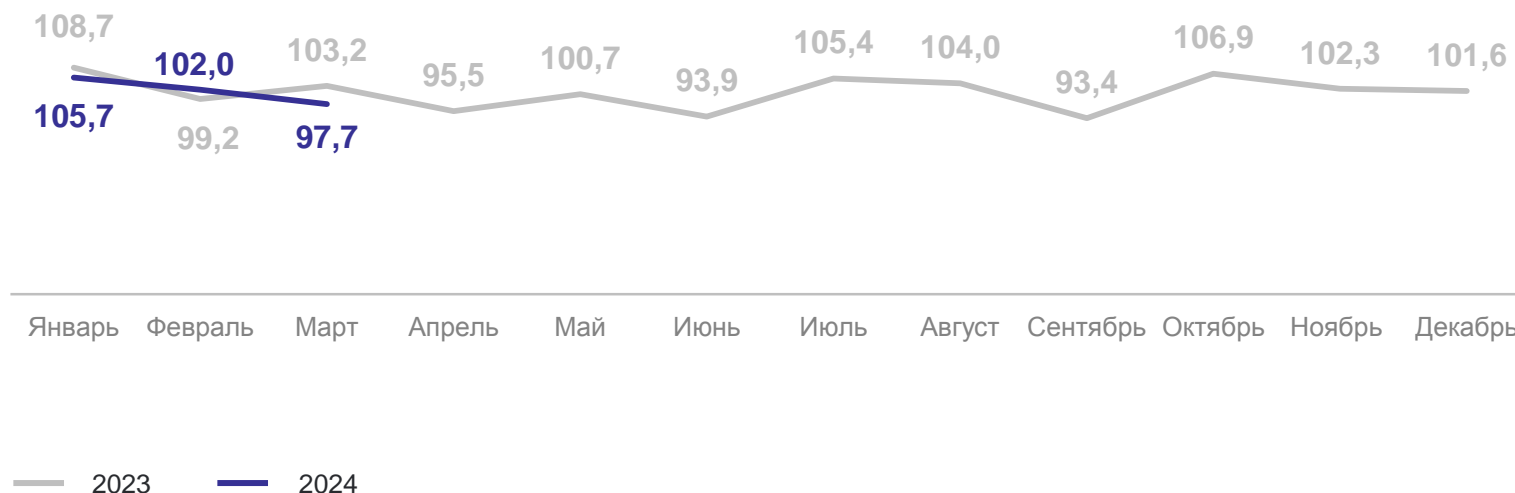
март 2024 года

Всего

106,6 млрд руб.

к марту 2023 года

108,1%



ДЕБИТОРСКАЯ ЗАДОЛЖЕННОСТЬ ОРГАНИЗАЦИЙ

на конец месяца; в % к предыдущему месяцу

НОВГОРОДСТАТ

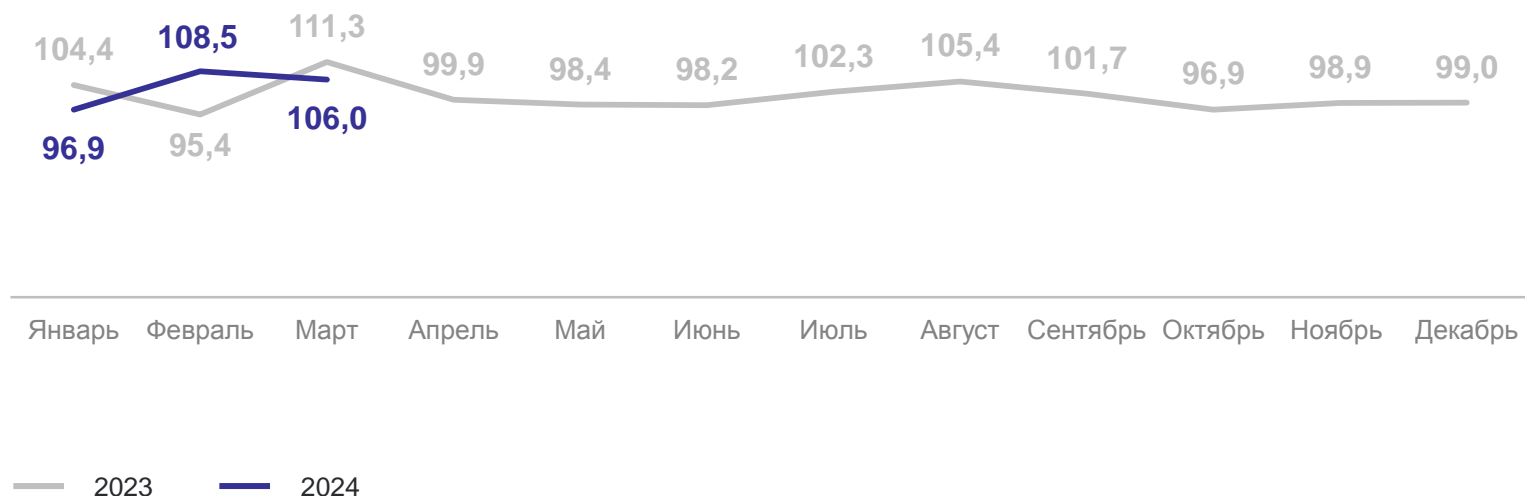
март 2024 года

Всего

130,7 млрд руб.

к марту 2023 года

111,8%



ПРЕВЫШЕНИЕ КРЕДИТОРСКОЙ ЗАДОЛЖЕННОСТИ НАД ДЕБИТОРСКОЙ

на конец месяца; миллиардов рублей

НОВГОРОДСТАТ

март 2024 года

106,6

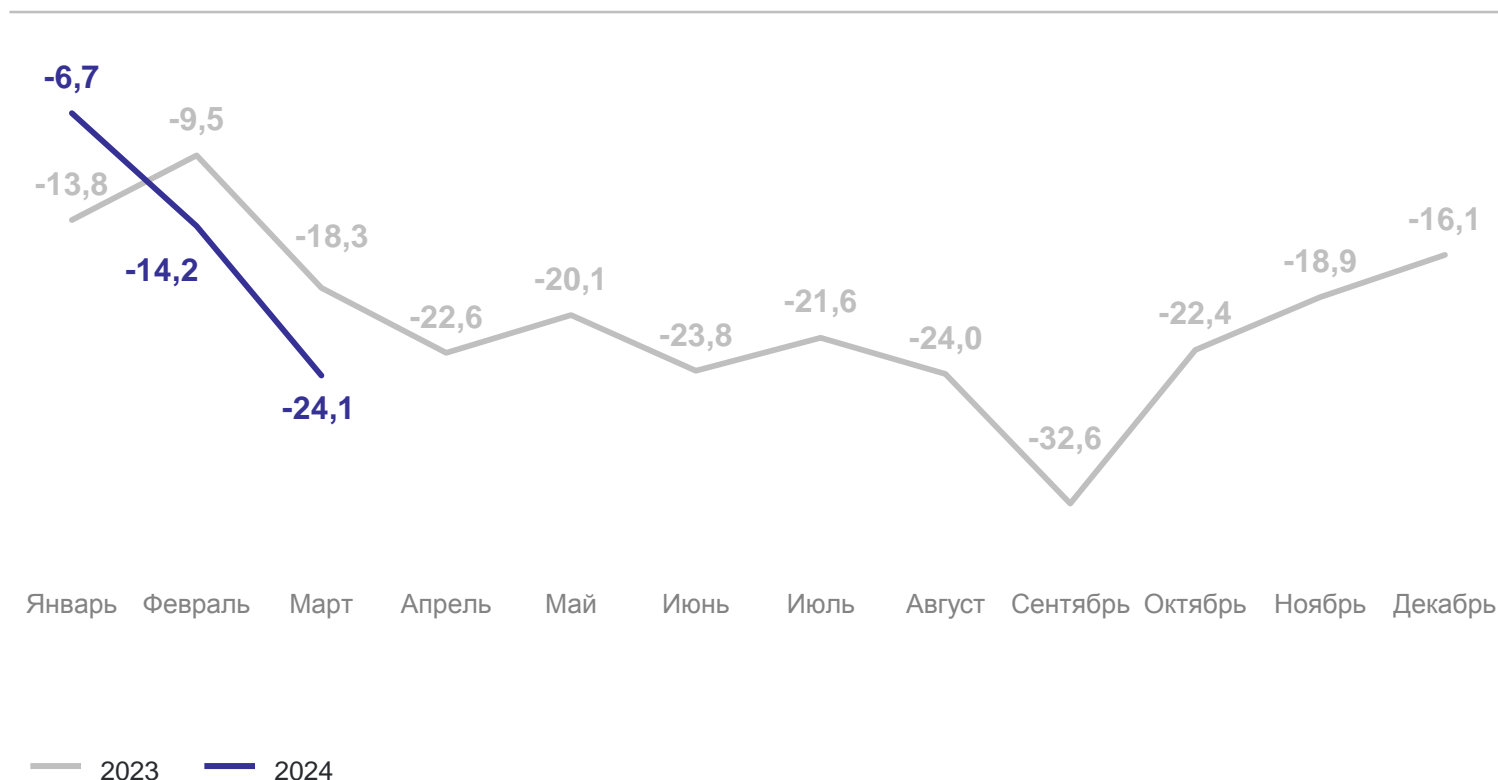
Кредиторская
задолженность

130,7

Дебиторская
задолженность

-24,1

Превышение
кредиторской
задолженности
над дебиторской



ПРОСРОЧЕННАЯ КРЕДИТОРСКАЯ ЗАДОЛЖЕННОСТЬ

на конец марта 2024 года

НОВГОРОДСТАТ

Количество организаций

20

Просроченная задолженность

1,4 млрд руб.

к общей кредиторской задолженности

1,3%

Удельный вес организаций, имеющих просроченную кредиторскую задолженность, в процентах к общему числу организаций



ПРОСРОЧЕННАЯ ДЕБИТОРСКАЯ ЗАДОЛЖЕННОСТЬ

на конец марта 2024 года

НОВГОРОДСТАТ

Количество организаций

58

Просроченная задолженность

4,4 млрд руб.

к общей кредиторской задолженности

3,3%

Удельный вес организаций, имеющих просроченную дебиторскую задолженность, в процентах к общему числу организаций

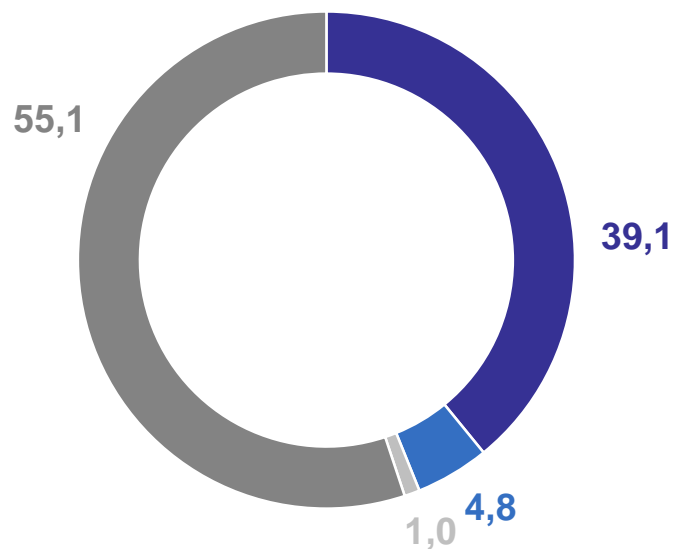


СТРУКТУРА КРЕДИТОРСКОЙ И ДЕБИТОРСКОЙ ЗАДОЛЖЕННОСТИ ОРГАНИЗАЦИЙ

на конец марта 2024 года, в процентах

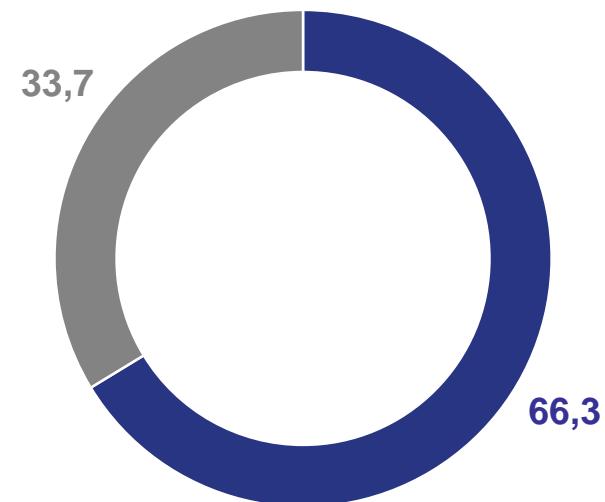
НОВГОРОДСТАТ

Кредиторская задолженность



- Задолженность поставщикам и подрядчикам за товары, работы и услуги организаций
- Задолженность по платежам в бюджет организаций
- Задолженность по платежам в государственные внебюджетные фонды организаций
- Прочая кредиторская задолженность

Дебиторская задолженность

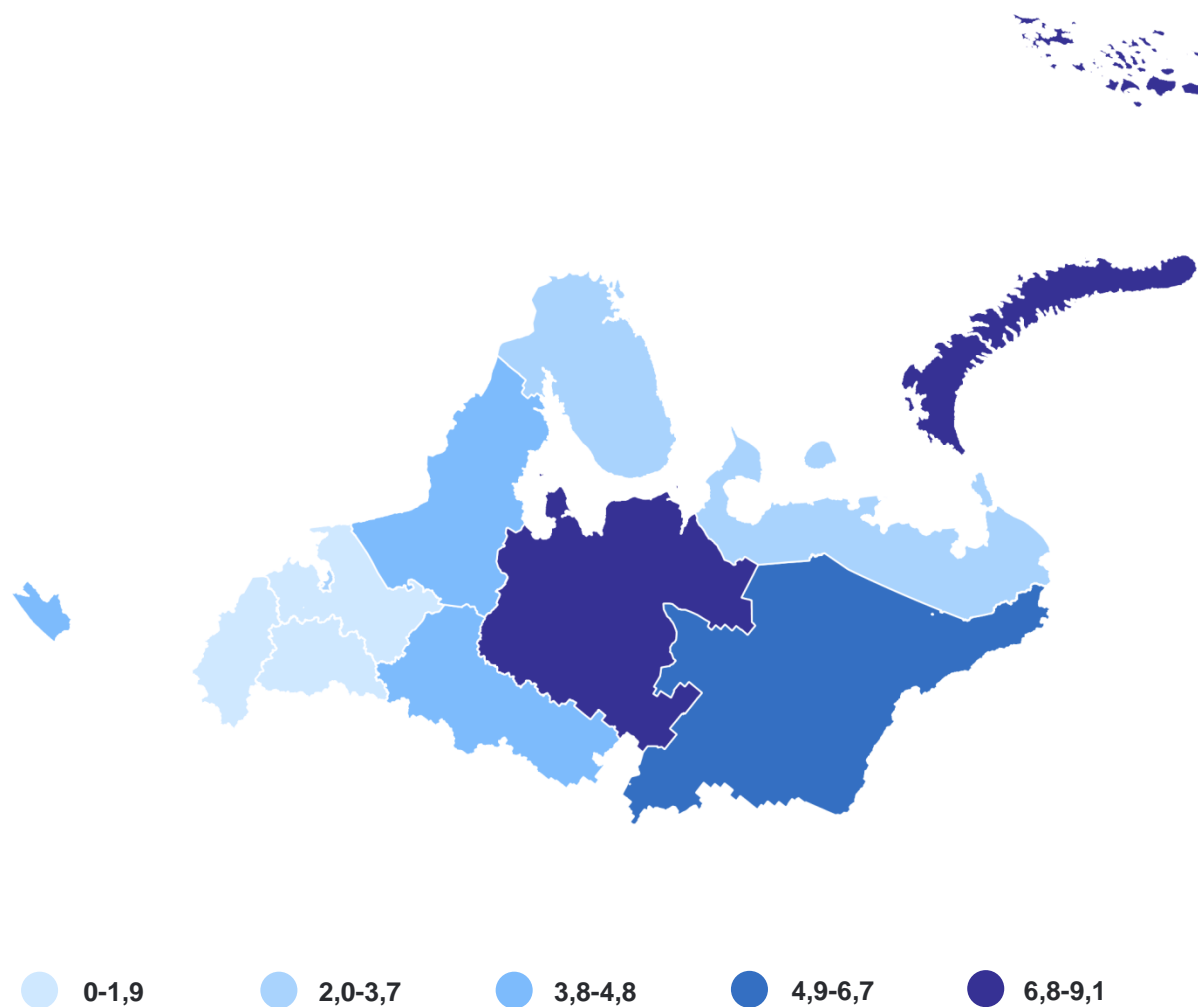


- Задолженность покупателей и заказчиков за товары, работы и услуги организаций
- Прочая дебиторская задолженность

ПРОСРОЧЕННАЯ КРЕДИТОРСКАЯ ЗАДОЛЖЕННОСТЬ ПО РЕГИОНАМ СЗФО

НОВГОРОДСТАТ

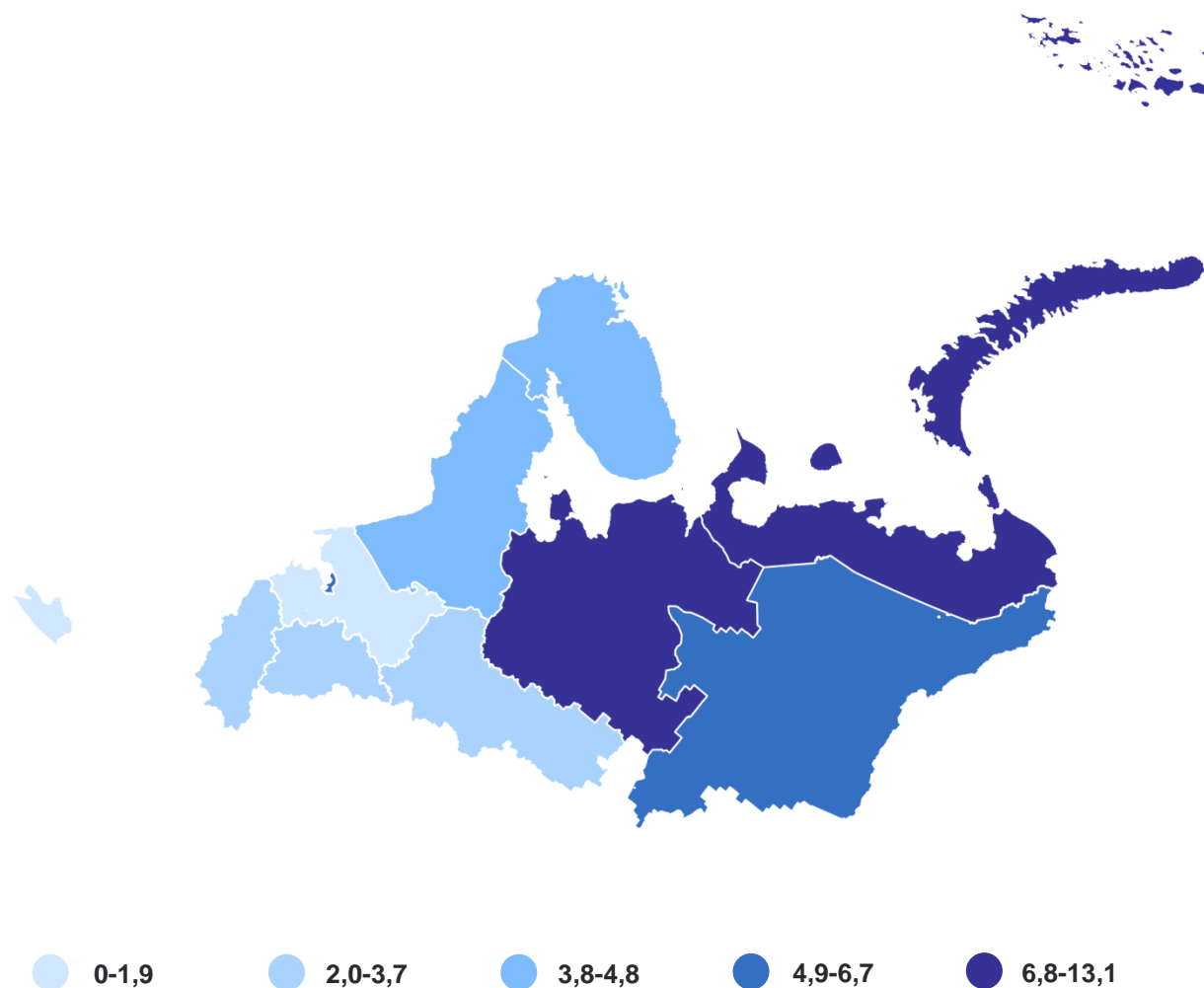
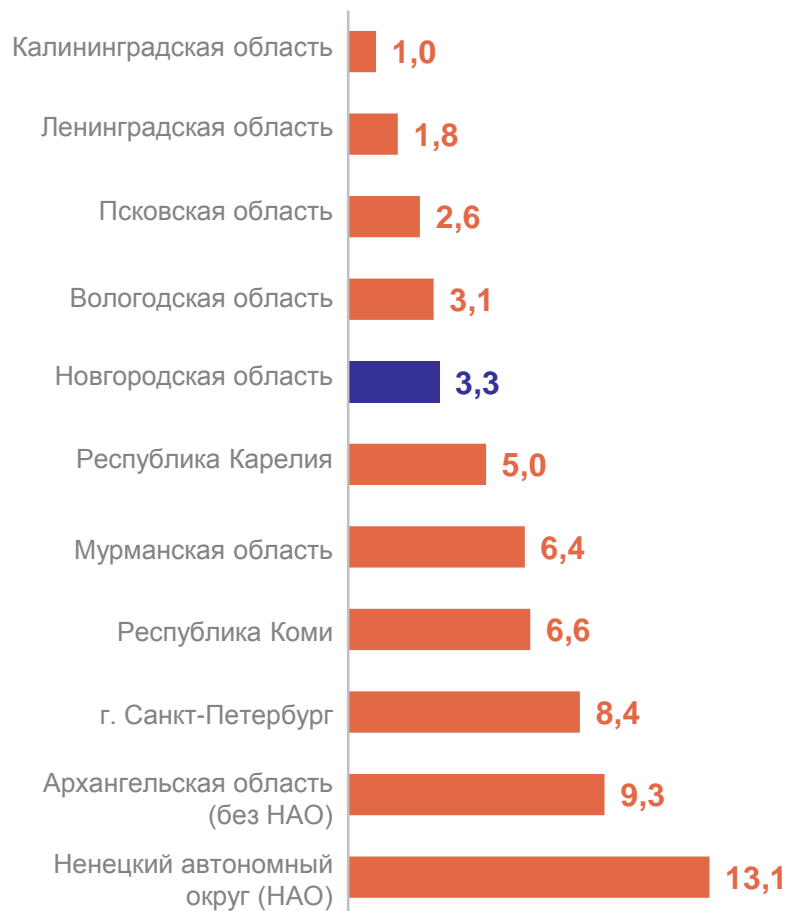
на конец марта 2024 года; в % к общей задолженности



ПРОСРОЧЕННАЯ ДЕБИТОРСКАЯ ЗАДОЛЖЕННОСТЬ ПО РЕГИОНАМ СЗФО

НОВГОРОДСТАТ

на конец марта 2024 года; в % к общей задолженности

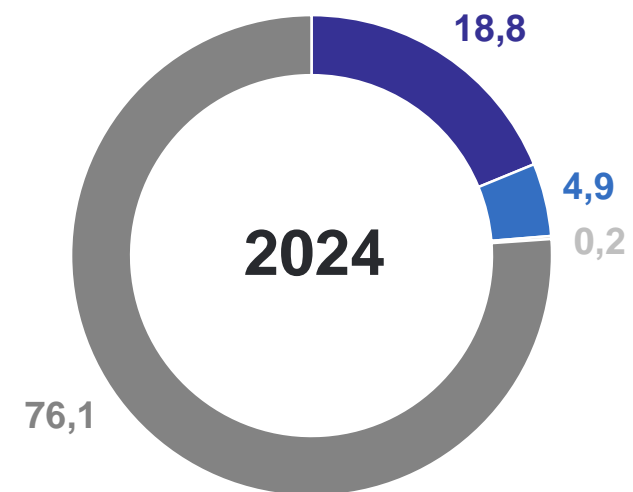
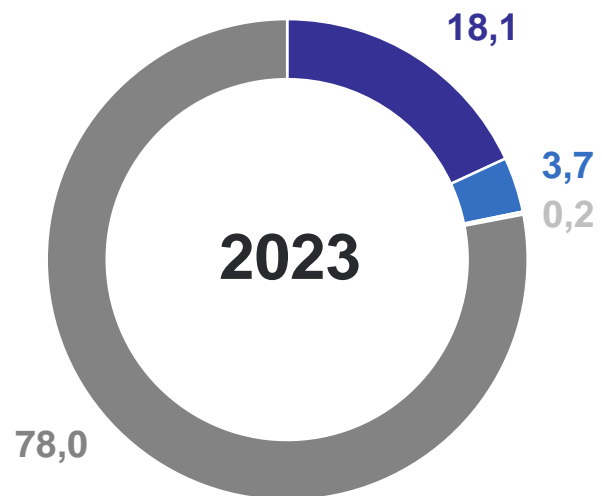


4 Активы организаций

СТРУКТУРА ВНЕОБОРОТНЫХ АКТИВОВ ОРГАНИЗАЦИЙ

на конец марта; в % к итогу

НОВГОРОДСТАТ

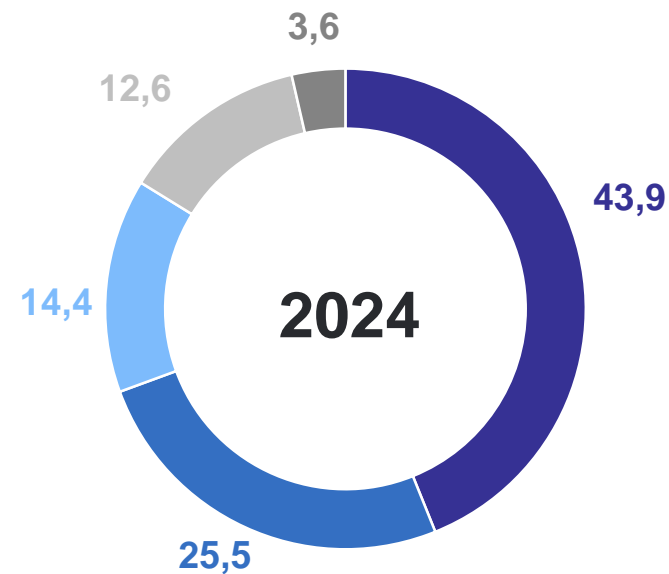
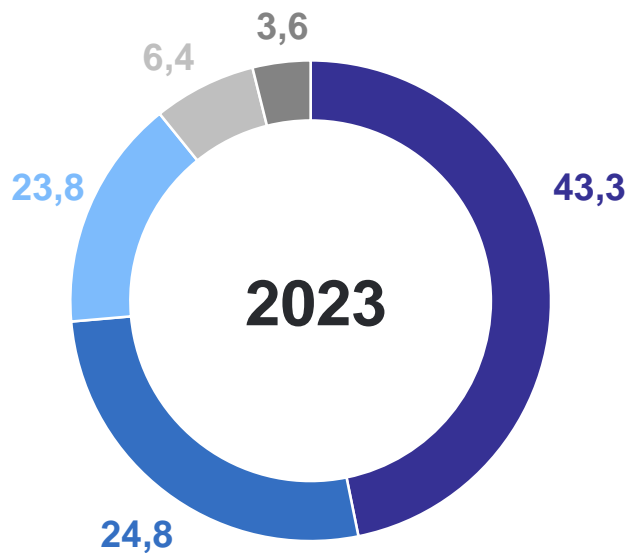


- Основные средства
- Нематериальные активы
- Незавершенные капитальные вложения
- Прочие внеоборотные активы

СТРУКТУРА ОБОРОТНЫХ АКТИВОВ ОРГАНИЗАЦИЙ

на конец марта; в % к итогу

НОВГОРОДСТАТ



● Дебиторская задолженность

● Денежные средства

● Прочие оборотные активы

● Запасы

● Краткосрочные финансовые вложения